

Projektwoche der Förderschule Ottenbeck

20.-23.06.2022

Umwelt, Müll, Recycling



Roter Flur

Wir aus dem roten Flur haben uns mit dem Thema Müll beschäftigt. Erstmal haben wir uns verschiedenen Müll angesehen und überlegt, in welche Tonne der Müll muss. Das war ganz schön schwer. Dann haben wir coole Mülllieder gehört und uns in 4 Gruppen aufgeteilt. In den Gruppen haben wir fleißig gearbeitet.

Gruppe Papiermüll:

Wir haben uns ein Video angeschaut, in dem gezeigt wurde, was mit dem Papiermüll gemacht wird. Daraus wird neues Papier gemacht! Das haben wir gleich mal ausprobiert und haben aus alten Zeitungen buntes Konfettipapier gemacht. (Anlage Fotos: Wanne mit Papierschnipseln, fertiges Konfettipapier)




Forschergruppe Regenwürmer:

Wir haben uns Helfer für den Müll gesucht - Regenwürmer. Im Garten haben wir uns welche ausgebuddelt und in großen Gläsern einen Versuch gestartet. Wir haben festgestellt, die Regenwürmer mögen kein Plastik. Sie essen Obst, Gemüse und Blätter.



Gruppe Mülltrennung, Müllabfuhr:

Wir haben eine große Menge Müll auf unsere drei Mülleimer (Papier-, Restmüll und gelber Sack) sortiert. Außerdem haben wir einen Film über die Müllabfuhr geguckt. Danach haben wir ein großes Müllauto angesehen und geguckt, ob wir die im Film gesehenen Teile wiederfinden. So ein Müllauto ist was Tolles! Deshalb haben wir uns aus leeren Milchtüten noch eigene Müllautos gebastelt.



Gruppe „Wir machen Kunst aus Müll“

Wir haben in unserer Gruppe die Materialien Papier und Pappe, Plastik und Glas mit unseren Sinnen wahrgenommen. Wir haben in diesem Zusammenhang auch neue Begriffe und Gebärden kennengelernt. Im Anschluss haben wir auf großen Holzbrettern dreidimensionale Collagen aus diesen verschiedenen Materialien erstellt und bunt bemalt.


Gruppe Plastikmüll:

Wir haben uns ein Video eines Müll-Liedes angeschaut und dann gesammelten Papiermüll von Plastikmüll getrennt. Am 2. Tag haben wir das Lied gesungen und mit selbst erfundenen Plastikmüll-Instrumenten rhythmisch begleitet. Am 3. Tag haben wir eine Weltkugel aus Draht mit Plastikmüll gefüllt, um zu sehen, wie sich der Müll auf der ganzen Welt verteilt.



Am Donnerstag haben wir uns mit allen Kindern noch einmal getroffen und uns genau angeschaut, was die anderen Gruppen gemacht haben. Das war toll!

Koop Haddorf



Wir in Haddorf haben Insektenhotels gebaut.
Dazu haben wir Konservendosen recycelt. Diese wurden zuerst angemalt: natürlich in den Farben der Bienen 😊

Und dann haben wir sie mit Stroh und Bambushölzern gefüllt.

Wir hoffen, dass viele Insekten in ihnen Urlaub machen 😊



Blauer Flur

Im blauen Flur wurde klassenübergreifend in vier Gruppen zur Projektwoche gearbeitet.

Es gab Upcycling, Gebäude bauen aus Müll, Rund um die Biene und Müllsammler.

Hier seht ihr die Fotos aus unserer Flurversammlung, dort haben alle Gruppen ihre Ergebnisse vorgestellt.





Klasse 7 in Steinkirchen

Wir haben von Dienstag bis Freitag zu unseren Projekten gearbeitet. Morgens haben wir das Buch „Plastian - der kleine Fisch“ gelesen. Am Dienstag, Mittwoch und Donnerstag haben wir ein Insektenhotel gebaut. Wir mussten sägen, schleifen, bohren, schrauben und leimen.



Am Donnerstag haben wir dann zum Buch „Plastian“ und dem Thema „Plastikmüll in den Meeren“ gebastelt.


Am Dienstag und Mittwochnachmittag haben wir den Film „WALL-E - der letzte räumt die Erde auf“ und am Freitag den Film „Der Lorax“ gesehen.



Grüner Flur

Der grüne Flur hat sich in 4 Gruppen aufgeteilt:

- Müll in den Meeren (Netz und Plakate)
- Spiele aus Müllmaterialien (Mensch-ärgere-dich-nicht und Wurfspiele)
- Aus alt mach Kunst (die Fische)
- Müll sammeln und sortieren (die Mülltonnen mit Greifzange)




Aus Alt mach Kunst

An den Projekttagen haben wir in unserer Gruppe aus alten PET-Flaschen (Shampoo, Spüli, Duschgel...) Fische aus Pappmaschee hergestellt.

Dazu haben wir Zeitung gerissen, Kleister auf das Papier und die Flaschen gestrichen und dann alles mit Wasserfarbe angemalt.

Und so unterschiedlich wie die Formen der Flaschen waren, wurden auch unsere Fische. Wir hatten viel Spaß und jeder konnte etwas beitragen.

Das waren schöne Projekttag





Projektwoche Klasse 8/9 HTS

Unser Thema war „Upcycling“. Wir haben aus Müll neue Sachen hergestellt und verschönert. Es wurde bemalt, beklebt, besprüht, lackiert und modelliert.

So wurden

- aus Milchtüten → Stiftehalter, Vasen, Blumentöpfe und Utensilos,
- aus Konservendosen → Utensilos, Spardosen, Stiftehalter,
- aus Altglas → Windlichter,
- aus PET-Flaschen → Windspiele,
- aus Müllermilchflaschen → Blumenvasen
- und alte Jutebeutel bekamen einen neuen Anstrich.





Oranger Flur

Wir haben Upcycling gemacht!
Aus alten Paletten und Rohren sind eine Riesenmurmel-
Bahn und ein Klangspiel entstanden.

Wir mussten ganz viel sägen, schleifen, bohren und
schrauben. Am schwierigsten war es, die Rohre so
anzuordnen, dass der Ball auch wirklich am Ziel ankommt -
alle haben mit angepackt und gemeinsam haben wir es
geschafft!

Nun wünschen wir euch viel Spaß beim Ausprobieren 😊

